

☎ 0 800 23 13 13 de 8h à 2h,  
appel gratuit depuis un poste fixe

DROGUES **INFO** SERVICE.FR

LES CHIFFRES CLÉS


## CHIFFRES CLÉS DE LA COCAÏNE, DE L'HÉROÏNE ET OPIACÉS

---

# LA COCAÏNE, L'HEROÏNE ET LES OPIACÉS

L'expérimentation de cocaïne et d'héroïne est en légère baisse en 2011 par rapport à 2008 chez les jeunes de 17 ans. Chez les personnes âgées de 18 à 64 ans, la consommation de cocaïne au cours de l'année est en hausse entre 2005 et 2010. Chez les hommes, la consommation d'héroïne dans l'année est également en hausse.

## LA CONSOMMATION



**3%**  
des jeunes  
de 17 ans ont  
expérimenté  
la cocaïne (2011)

3,8% des 18-64 ans (2010 et 2011) l'ont expérimentée

La consommation de cocaïne au cours de l'année concerne 0,9% des 18-64 ans (2011)

**0,9%**  
des jeunes  
de 17 ans ont  
expérimenté  
l'héroïne (2011)

1,2% des 18-64 ans (2010 et 2011) l'ont expérimentée

En 2010, 0,2% des 18-64 ans ont consommé de l'héroïne dans l'année (2011)

## LA MORBIDITÉ




37%  
des personnes  
prises en charge pour  
leur usage d'héroïne ou  
de cocaïne ont déjà



Parmi  
les usagers

été hospitalisées  
pour un problème  
psychiatrique




La prévalence  
du VHC est de  
33,3% à 46% (2011)

de drogues,  
la prévalence  
du VIH est de  
6,2% à 7,4%  
(2011)

## LA MORTALITÉ

300 décès  
par surdose  
en 2010  
chez les  
15-49 ans

# surdose



75 décès par sida  
d'usagers injecteurs  
(2010)

## LES INTERPELLATIONS



4 679  
interpellations  
pour usage  
de cocaïne  
ou de crack  
(2010)

7 255  
interpellations  
pour usage  
d'héroïne  
(2010)

Source: «Drogues, chiffres clés» Observatoire français des drogues et des toxicomanies - juin 2013